

20

ÅRSRAPPORT

20



ÅRSBERETNING 2020

NORGESNETT AS

Norgesnett AS er en del av Fredrikstad Energi konsernet og er 100 % eiet av Fredrikstad Energi AS. Norgesnett har gjennom områdekonsesjonen fra NVE ansvaret for utbygging, drift og vedlikehold av strømforsyningen til alle kunder i områdene Fredrikstad (unntatt kommunedel Onsøy), Hvaler, Ski, Enebakk, Nesodden, Røyken og Askøy.

Nettvirksomheten utgjør en samfunnskritisk infrastruktur, og Norgesnett har mål om høy leveringsikkerhet og lav nettleie til kundene. Store deler av året ble preget av koronapandemien, og Norgesnett iverksatte mange smitteverntiltak for å kunne opprettholde god drift. Tiltakene har i svært liten grad påvirket kundene, med unntak av tilsynsvirksomheten som i perioder har vært noe redusert.

Selskapet har «Steget Foran» som visjon og drives i samsvar med verdiene fremtidsrettet, kompetent og pålitelig.

Befolkningsveksten i Norgesnett sitt forsyningsområder har vært 14% de ti siste årene, mens befolkningen nasjonalt har steget med 11% i samme periode. I Røyken og på Askøy har veksten vært størst, med henholdsvis 21% og 20%. Norgesnett forsyner i dag ca. 3,7 % av landets befolkning med strøm. Totalt forbruk i distribusjonsnettet i konsesjonsområdene var 2,3 GWh. Ved utgangen av 2020 hadde Norgesnett 98 499 kunder.

Ambisiøse klimakutt mål der økt elektrifisering er en vesentlig del av løsningen medfører at det forventes økt etterspørsel etter elektrisitet, spesielt til transport og industri. I 2020 har det vært flere store kundeinitierte prosjekter enn tidligere år.

Fram til oktober kjøpte Norgesnett kundesentertjenester av Smart Energi. Nye myndighetskrav i forhold til nøytralitet medførte at dette ikke lenger er tillatt fra og med 2021. En virksomhetsoverdragelse ble gjennomført slik at deler av Smart Energis kundesenter, bestående av fire kundebehandlere, ble overført til Norgesnett 1.oktober.

Analyse av årsregnskapet og sentrale risiko

Inntektsrammen fastsettes årlig av RME og er satt på bakgrunn av kostnadene i bransjen to år tidligere og den generelle kostnadsutviklingen i samfunnet. Inntektsrammen bestemmer hvor store inntekter nettselskapet kan ta inn gjennom nettleien. Inntektene skal dekke kostnadene samt gi en rimelig avkastning på investert kapital under forutsetning av effektiv drift og utvikling av nettet.

Vedtatt inntektsramme for 2020 ble 317,8 millioner kroner, noe som er 17,5 millioner kroner lavere enn 2019. Hovedårsaken til reduksjonen er lavere kraftpriser. I effektivitetsmålingen der RME sammenligner og beregner effektiviteten til alle nettselskapene i Norge, ble Norgesnett 113,8 % effektive og det syvende mest effektive selskapet av om lag 102 nettselskap i Norge. Høy effektivitet gir lavere nettleie og høyere avkastning. Nettleien ble satt ned med 5% 1.oktober og med ytterligere 6% 1.januar 2021.



This file is sealed with a digital signature.
The seal is a guarantee for the authenticity
of the document.

Document ID:
D350EC91AA1348EF8D24EE72ABDCFBF6

Driftsresultatet for 2020 ble 88,9 millioner kroner. Årsresultatet før skatt ble 58,5 millioner kroner. Dette er en økning i resultatene sammenlignet med 2019 der driftsresultatet ble 56,1 millioner kroner og årsresultatet før skatt ble 12,5 millioner kroner.

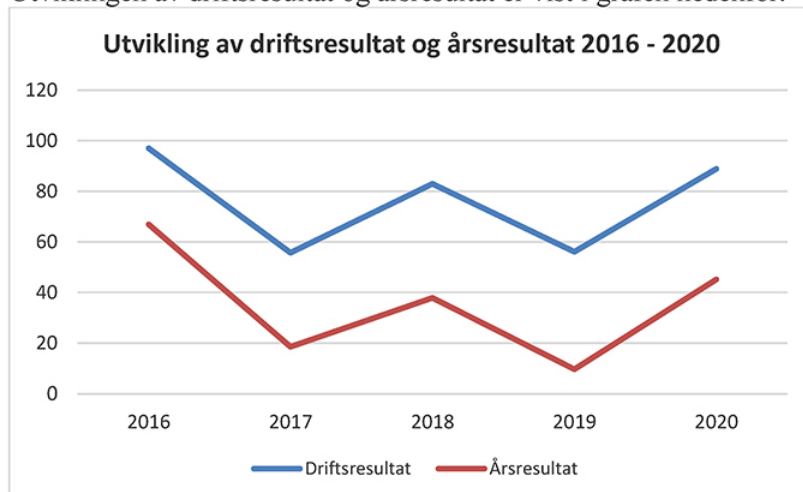
Hovedårsakene til økningen i resultatene fra 2019 til 2020 er at det har vært vesentlig lavere kraftpriser i 2020 enn i 2019. Dette har medført lavere kostnader til kjøp av nettap med 35,4 millioner kroner. Reduserte kraftpriser utgjør også en stor forskjell i kostnaden til kjøp av overføringstjenester. Kostnaden til overføringstjenester går derimot inn som et tillegg i faktisk inntekt sammen med inntektsrammen og får ingen resultat effekt. I tillegg er rentekostnadene til foretak i samme konsern redusert fra 42,4 millioner kroner i 2019 til 29,6 millioner kroner i 2020 pga. lavere rentenivå og redusert margin på konserninterne lån.

Under viser utvikling i effektivitet i årene 2018-2020. Venstreaksen viser effektivitet i kalibrert DEA-resultat. Høyreaksen viser rangeringen i forhold til de øvrige nettselskapene.



Figur 1. Effektivitet og plassering i effektivitet 2018-2020

Utviklingen av driftsresultat og årsresultat er vist i grafen nedenfor.



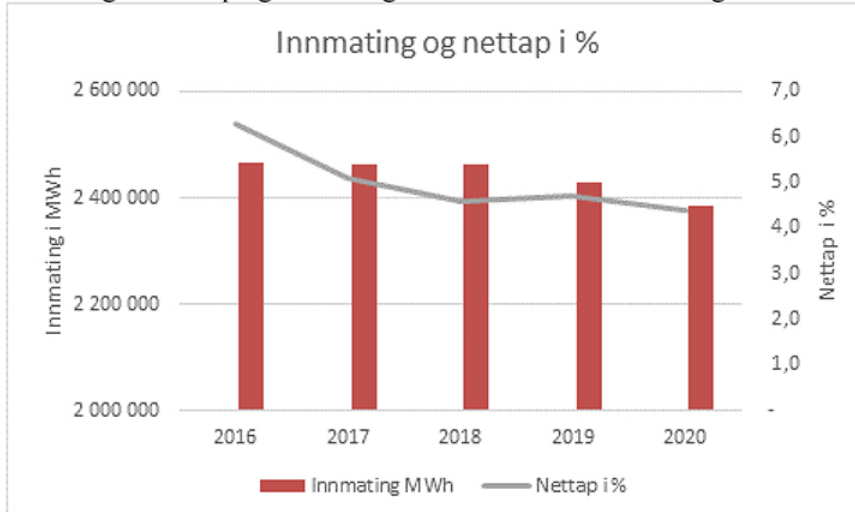
Figur 2. Utvikling av driftsresultat og årsresultat 2016 - 2020



This file is sealed with a digital signature. The seal is a guarantee for the authenticity of the document.

Document ID:
D350EC91AA1348EF8D24EE72ABDCFBF6

Utviklingen i nettap og innmating de siste fem årene er vist i grafen under.



Figur 3 Nettapsutvikling og innmating fra 2016 – 2020

Norgesnett AS og Norgesnett Holding AS fusjonerte i 2020. Det har medført økt goodwill på ca. 49 millioner kroner.

Det ble investert for 117 millioner kroner i 2020. En større andel enn tidligere er benyttet til tilknytning av nye kunder og til digitalisering.

Merinntekten pr 31.12.2020 er 107 millioner kroner inklusive renter. I henhold til prognosen for utvikling av mer-/mindreinntekt skal merinntektssaldoen være null i 2024.

Egenkapitalandelen pr. 31.12.2020 er 37 %.

Styret legger stor vekt på at selskapet styres i henhold til de til enhver tid gjeldene rammer og retningslinjer, og at disse skal være forutsigbare og gi incentiver til effektivisering av drift og investeringer.

En vesentlig risiko ved driften av selskapet er omfattende og langvarige strømbrudd som følge av ekstremvær. Dette vil kunne medføre en betydelig ulempe for kundene, men også et omdømmetap for Norgesnett. I tillegg vil reparasjonskostnader og redusert inntekt som følge av KILE ordningen kan utgjøre vesentlige kostnader i en slik situasjon.

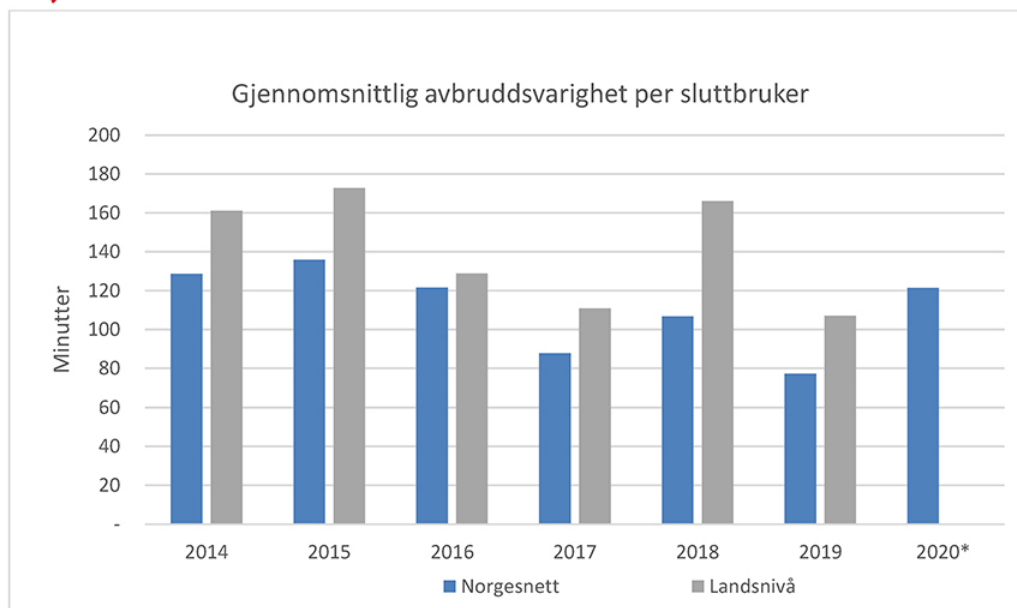
Utviklingen i leveringssikkerheten til kundene er vist i figuren nedenfor. Figuren viser gjennomsnittlig avbruddstid for kunde (blå søyle) og landsstatistikk (grå søyle).

Landsstatistikk for 2020 er først klar senere i år.



This file is sealed with a digital signature.
The seal is a guarantee for the authenticity
of the document.

Document ID:
D350EC91AA1348EF8D24EE72ABDCFBF6



Figur 3. Gjennomsnittlig avbruddsvarighet pr. sluttbruker 2014 – 2020. Tallene er inkludert avbrudd forårsaket av overliggende nett.

*) Tallene på landsnivå for 2020 er ikke klare

Helse, miljø og sikkerhet

Sykefraværet var 2,7 % (3,3 % i 2019). Målsettingen for året var et sykefravær lik eller under 3,5%. Snittet i nettbransjen var i 2019 3,7 %.

Det er registrert en skade uten fravær på egne ansatte, og for underleverandører ble det registrert totalt seks skader, hvorav to forårsaket fravær. Skader rapporteres i H1 og H2 der H1 er fraværsskader og H2 er totalt antall skader. H verdien beregnes ut fra (antall skader x 1.000.000)/ totalt antall timer. Dette gir H1/H2 for Norgesnett lik 0/11 og H1/H2 for underleverandører lik 17/52.

Entreprenørene rapporterer kvartalsvis inn antall hendelser og antall timer benyttet for Norgesnett. For å få ned antall skader er hyppigere gjennomganger av planer, opplæring og befaringer iverksatt. Sikkerhet vektet høyt ved inngåelse og oppfølging av kontrakter. Norgesnett ønsker å bidra til økt fokus på sikkerhetskultur, både i bransjen, hos underleverandører og internt i selskapet. Første modul av sikkerhetskulturoplæringen «Like Hel» ble gjennomført for ledelsen, teamledere og verneombud før korona epidemien satt en stopp for videre opplæring. Planen er at «Like Hel» skal ruller ut i hele organisasjonen. Energi Norge står for opplæringen.

Norgesnett har et arbeidsmiljøutvalg, og det var tre møter i utvalget i 2020. Selskapet har en bedriftslegeordning og en behandlingsgaranti. Personaltilfredshetsundersøkelsen for året viste at de ansatte har arbeidsmotivasjon, er engasjerte og trives både sosialt og med arbeidsoppgavene.

Året har vært preget av korona og koronatiltak. Norgesnett har forholdt seg til anbefalinger og retningslinjer som har kommet fra myndighetene og har hatt spesielt stor oppmerksomhet rundt å unngå smitte innenfor de mest driftskritiske områdene. Det har vært utstrakt bruk av hjemmekontor for ansatte som har arbeidsoppgaver der dette er mulig. Omfattende smittevernstiltak har blitt iverksatt for ansatte på driftssentralen og for egne montører. Til



This file is sealed with a digital signature.
The seal is a guarantee for the authenticity
of the document.

Document ID:
D350EC91AA1348EF8D24EE72ABDCFBF6

tross for store endringer i arbeidsforhold synes både produktivitet og arbeidsmiljø å være ivaretatt.

Miljørapportering

Selskapet driver ikke virksomhet som påvirker det ytre miljø utover ordinær kontordrift, og det som inngår i ordinær strømforsyning. Gassen SF6 benyttes i brytere og regnes som skadelig for miljøet. Norgesnett har som målsetting å redusere bruken av SF6 og for alle nye bryteranlegg blir SF6 frie løsninger vurdert.

Selskapet følger de retningslinjer som finnes med hensyn til fjerning av miljøfarlig avfall. Det er etablert ordninger for kildesortering. Herunder stilles det krav til leverandører når det gjelder innsamling og lagring av miljøfarlige master og oppbevaring av transformatorolje og andre kjemikalier. Alle underleverandører ble miljøsertifiserte i løpet av 2020. Miljørisikoen ved selskapets aktiviteter vurderes som lav. Norgesnett er Miljøfyrtårnsertifisert.

Likestilling

Selskapet har innarbeidet en policy for mangfold. Av selskapets 53 ansatte er 11 kvinner. Det er en kvinne i styret som består av styreleder og tre styremedlemmer. Det er ikke avdekket noen form for diskriminering i virksomheten. Ved nyansettelser etterstrebes et større mangfold, også utover kjønn.

FoU virksomhet

Norgesnett er aktiv i forsknings og utviklingsprosjekter fordi selskapet mener bidrar til å være steget foran når det gjelder kompetanse og å ta i bruk nye løsninger, samt til å gjøre arbeidsplassen mer attraktiv for flinke folk. Norgesnett har deltatt i følgende prosjekter:

- Opal (åpen AI plattform for anvendt kunstig intelligens for nettbransjen)
- Microflex (fleksibilitet i et lokalt mikromarked)
- CINELDI (senter for intelligent strømforsyning)
- Connected Drone (droneinspeksjon og bildeanalyse av komponenter i distribusjonsnettet)
- DIGIN (felles informasjonsmodell for energibransjen)
- Smartgridsenteret: IDE (ny teknologi og digitale løsninger til distribusjonsnettet)

FoU kostnadene beløp seg til 5,1 millioner kroner.

Framtidsutsikter

Kravet om reduserte klimagassutslipp betyr at bruk av fossile energikilder må reduseres til et absolutt minimum, og «alt som kan elektrifiseres må elektrifiseres». Dette vil resultere i økt behov for elektrisk energi og effekt. Det er forventet at elektrifiseringstiltakene vil i Norge vil medføre et økt strømforbruk på i overkant av 20%, og at dette vil kreve nettinvesteringer på 9-16 milliarder. Dette ser vi konturene av allerede nå og vil i tiden framover i høy grad også gjelde innenfor Norgesnetts konsesjonsområder. Betydningen av et kostnadseffektivt strømnett med høy leveringssikkerhet vil fortsatt være svært samfunnskritisk.

Norgesnett skal ha en god og langsiktig videreutvikling og forvaltning av strømmettet, og dette skal gjøres kostnadseffektivt til det beste for selskapets kunder, eiere og ansatte. For å nå målsettingen om å være blant landets mest effektive nettselskap er organisasjonen opptatt av kontinuerlige forbedringer og rett kompetanse. Riktige beslutninger knyttet til vedlikehold og reinvesteringer er viktig, og det er stort fokus på å fremskaffe best mulig beslutningsunderlag i form av komponentenes tilstand og forventet restlevetid. Organisasjonen er godt forberedt i forhold til en eventuell langvarig pandemi, og vi ser ikke at effekten av korona påvirker fremtidsutsiktene i vesentlig grad.



This file is sealed with a digital signature.
The seal is a guarantee for the authenticity
of the document.

Document ID:
D350EC91AA1348EF8D24EE72ABDCFBF6

Det vil fortsatt være behov for store investeringer i nettet de kommende årene. Kundene er i økende grad avhengige av en stabil strømforsyning, og klimaendringene gir sannsynligvis mer ekstremvær med tilhørende økende belastning på strømmettet.

Fortsatt drift

I samsvar med regnskapsloven bekreftes det at årsregnskapet er avgitt under forutsetning om fortsatt drift. Til grunn for antagelsen ligger en sunn økonomisk og finansiell stilling, budsjettet for 2021 og selskapets langsiktige strategiske planer og målsetninger.

Redegjørelse for årsregnskapet og disponeringer

Selskapet har en solid finansiell situasjon med en høy egenkapitalandel. Styret har ikke vurdert å innføre tiltak som endrer likviditetsrisikoen. Selskapets kredittrisiko er svært begrenset da selskapet ikke har noen dominerende kunder, og selskapet har gode rutiner for å følge opp manglende innbetalinger.

Selskapet fikk ett overskudd på kr 45 169 977,- som styret foreslår å disponere som følger:

Avgitt konsernbidrag	kr 46 725 510,-
Overført fra annen egenkapital	kr - 1 555 533,-
Sum disponert	kr 45 169 977,-

Fredrikstad 25. februar 2021.

Trond Andersen
Styreleder

Terje Moland Pedersen
Styremedlem

Erik Jansen
Styremedlem

Grete Coldevin
Styremedlem

Mona Askmann
Daglig leder

«Elektronisk signert»



This file is sealed with a digital signature.
The seal is a guarantee for the authenticity
of the document.

Document ID:
D350EC91AA1348EF8D24EE72ABDCFBF6

Årsregnskap 2020 for Norgesnett AS

Foretaksnr. 980234088



This file is sealed with a digital signature.
The seal is a guarantee for the authenticity
of the document.

Document ID:
DC6421176CC84C669E3FF765B4457F2D

Resultatregnskap

	Note	2020	2019
RESULTAT			
DRIFTSINNTEKTER OG DRIFTSKOSTNADER			
Driftsinntekter			
Salg av overføringstjenester	1	581 414 000	605 433 362
Andre driftsinntekter	2	10 680 476	6 819 737
Sum driftsinntekter		592 094 476	612 253 099
Driftskostnader			
Kjøp av overføringstjenester	2	257 253 102	282 166 670
Kjøp av tapsmengde i nett	2	13 442 479	48 750 617
Lønnskostnad	3,4	33 445 897	28 890 965
Avskrivning på varige driftsmidler	5,6	78 019 905	75 018 179
Annen driftskostnad	1,2,3	121 074 407	121 366 374
Sum driftskostnader		503 235 791	556 192 804
DRIFTSRESULTAT		88 858 685	56 060 295
FINANSINNTEKTER OG FINANSKOSTNADER			
Renteinnt. fra foretak i samme konsern		109 850	273 543
Finansinntekter		107 051	108 391
Rentekostn. til foretak i samme konsern		29 566 809	42 440 949
Finanskostnader		963 406	1 504 402
Annen finanskostnad		12	3 761
NETTO FINANSPOSTER		(30 313 325)	(43 567 179)
RESULTAT FØR SKATTEKOSTNAD		58 545 360	12 493 116
Skattekostnad	7	13 375 383	2 890 738
ÅRSRESULTAT		45 169 977	9 602 378
Avgitt konsernbidrag etter skatt		46 725 510	9 591 103
Overføringer annen egenkapital		(1 555 533)	11 275
SUM OVERFØRINGER		45 169 977	9 602 378



Balanse pr. 31.12.2020

	Note	31.12.2020	31.12.2019
EIENDELER			
Anleggsmidler			
Immatrielle eiendeler			
Utsatt skattefordel	7	18 858 873	0
Goodwill	6	169 466 313	133 693 265
Varige driftsmidler			
Fordelingsanlegg og annen eiendom	5	1 203 956 427	1 150 656 319
It utstyr og inventar	5,12	21 910 853	18 612 601
Målere	5	182 677 753	190 624 887
Anlegg under utførelse	5	40 073 674	36 015 046
Andre driftsmidler	5	8 019	21 767
Sum varige driftsmidler		1 448 626 727	1 395 930 621
Finansielle anleggsmidler			
Innskuddsfond	4	1 363 493	3 858 641
Sum finansielle anleggsmidler		1 363 493	3 858 641
Sum anleggsmidler		1 638 315 406	1 533 482 527
Omløpsmidler			
Kundefordringer		76 789 625	89 431 675
Kundefordringer konsern	8	57 375	81 176
Fordringer på konsernselskap	8,9	1 919 164	390 681
Andre fordringer		7 965 592	19 240 692
Bankinnskudd	9	2 128 086	1 820 527
Sum omløpsmidler		88 859 841	110 964 752
SUM EIENDELER		1 727 175 248	1 644 447 279



Balanse pr. 31.12.2020

	Note	31.12.2020	31.12.2019
EGENKAPITAL OG GJELD			
Egenkapital			
Innskutt egenkapital			
Aksjekapital	10,11	152 953 800	152 953 800
Overkurs	10	256 683 303	184 640 920
Annen innskutt egenkapital	10	232 580 205	232 580 205
Sum innskutt egenkapital		642 217 308	570 174 925
Opptjent egenkapital			
Annen egenkapital	10	4 275 376	5 830 909
Sum opptjent egenkapital		4 275 376	5 830 909
Sum egenkapital		646 492 684	576 005 834
Gjeld			
Avsetning for forpliktelser			
Utsatt skatt	7	0	1 924 805
Sum avsetning for forpliktelser		0	1 924 805
Annen langsiktig gjeld			
Gjeld til kredittinstitusjoner	12	816 452	0
Langsiktig gjeld til konsernselskap	13	356 892 200	356 892 200
Sum annen langsiktig gjeld		357 708 652	356 892 200
Kortsiktig gjeld			
Leverandørgjeld		45 425 608	67 471 170
Leverandørgjeld konsern	8	12 190 736	18 619 554
Skyldig offentlige avgifter		100 219 725	103 778 264
Kortsiktig gjeld til konsernselskap	8,9	402 603 469	390 639 649
Annen kortsiktig gjeld		162 534 374	129 115 803
Sum kortsiktig gjeld		722 973 912	709 624 440
SUM EGENKAPITAL OG GJELD		1 727 175 248	1 644 447 279

Fredrikstad 25. februar 2021

Trond Vegard Andersen
StyrelederTerje Moland Pedersen
StyremedlemGrete Håkonsen Coldevin
StyremedlemErik Jansen
StyremedlemMona Askmann
Daglig leder

Noter 2020

Regnskapsprinsipper

Årsregnskapet er satt opp i samsvar med regnskapsloven og god regnskapsskikk.

Fusjon

Norgesnett AS og Norgesnett Holding AS har fusjonert i løpet av året som en omvendt mor-datterfusjon, hvor Norgesnett AS er overtagende selskap. Regnskaps- og skattemessig virkningstidspunkt er 01.01.2020.

Fusjonen er regnskapsført etter kontinuitetsmetoden jfr regnskapsloven §7-2, og det er brukt konsernkontinuitet.

Sammenligningstallene er ikke omarbeidet.

Driftsinntekter

Inntektsføring ved salg av varer skjer på leveringstidspunktet. Salg av tjenester inntektsføres i takt med at leveransen finner sted.

Forbruksavgift på elektrisitet vedtas årlig av Stortinget. Forbruksavgift innkreves fra sluttbrukere etter fastsatte satser og regler. I regnskapet er forbruksavgift behandlet som en reduksjon av brutto driftsinntekter.

NVE regulerer nettselskapenes avkastning på kapital investert i nettvirksomheten i henhold til "Forskrift om økonomisk og teknisk rapportering, inntektsrammer og tariffer". Inntektsrammen regulerer hvor store inntekter selskapet har rett til å ta inn. I inntektsrammen blir det lagt til tillegg som tilkommer gjennom året. Bl.a. tillegg for kostnader for FoU, eiendomsskatt, overliggende nett og et investeringstillegg.

Merinntekt oppstår når faktisk inntekt blir høyere enn justert tillatt inntekt fastsatt av NVE. Merinntekt er å betrakte som en forskuddsbetalt inntekt. En slik forskuddsbetalt inntekt oppføres som gjeld i balansen. En mindreinntekt kan betraktes som en påløpt ikke fakturert inntekt. Dette innebærer at man har en fordring på sine kunder som oppføres som en fordring i balansen.

Klassifisering og vurdering av balanseposter

Omløpsmidler og kortsiktig gjeld omfatter poster som forfaller til betaling innen ett år etter balansedagen, samt poster som knytter seg til varekretsløpet. Øvrige poster er klassifisert som anleggsmidler/langsiktig gjeld.

Omløpsmidler vurderes til laveste av anskaffelseskost og virkelig verdi. Kortsiktig gjeld balanseføres til nominelt beløp på etableringstidspunktet.

Anleggsmidler vurderes til anskaffelseskost, men nedskrives til virkelig verdi dersom verdifallet ikke forventes å være forbigående. Langsiktig gjeld balanseføres til nominelt beløp på etableringstidspunktet.

Fordringer

Kundefordringer og andre fordringer er oppført i balansen til pålydende etter fradrag for avsetning til forventet tap. Avsetning til tap gjøres på grunnlag av individuelle vurderinger av de tapsutsatte fordringene. I tillegg gjøres det for øvrige kundefordringer en uspesifisert avsetning for å dekke øvrig påregnelig risiko.

Varige driftsmidler

Varige driftsmidler balanseføres og avskrives over driftsmidlets levetid dersom de har levetid over 3 år og har en kostpris som overstiger kr 15.000.-. Direkte vedlikehold av driftsmidler kostnadsføres løpende under driftskostnader, mens påkostninger tillegges driftsmiddelets kostpris og avskrives i takt med driftsmiddelet.

Anlegg under utførelse er bokført til anskaffelseskost og avskrives først fra det tidspunkt anlegget blir tatt i bruk.

Goodwill

Goodwill er balanseført i den utstrekning kriteriene for balanseføring er oppfylt. Balanseført goodwill avskrives lineært over forventet økonomisk levetid.



Noter 2020

Pensjoner

Selskapet har pr. 31.12.2020 to pensjonsordninger. Kollektiv innskuddsordning og AFP i LO/NHO ordningen. Ingen av ordningene balanseføres. Premie i begge ordningene kostnadsføres løpende inkl. arbeidsgiveravgift. Tidligere lukket ytelsesordning er avviklet med regnskapsmessig effekt for 2016. I forbindelse med avviklingen ble det etablert et innskuddsfond som er balanseført.

Skatt

Skatt i resultatregnskapet omfatter både periodens betalbare skatt og endring i utsatt skatt. Utsatt skatt er beregnet med 22% på grunnlag av de midlertidige forskjeller som eksisterer mellom regnskapsmessig og skattemessige verdier, samt ligningsmessig underskudd til fremføring ved utgangen av regnskapsåret. Skatteøkende og skattereduserende midlertidige forskjeller, som reverserer eller kan reversere i samme periode, er utlignet og nettoført.

Kontantstrømoppstilling

Kontantstrømoppstillingen er utarbeidet etter den indirekte metoden. Kontanter og kontantekvivalenter omfatter kun kontanter. Selskapets bankkonti er tilknyttet konsernets konsernkontosystem og er klassifisert som andre fordringer/annen gjeld på foretak i samme konsern.

Kontantstrømoppstillingen er utarbeidet etter den indirekte metoden. Kontanter og kontantekvivalenter omfatter kun kontanter. Selskapets bankkonti er tilknyttet konsernets konsernkontosystem og er klassifisert som andre fordringer/annen gjeld på foretak i samme konsern.



Noter 2020

Note 1 - Salgsinntekter nett

Regnskapsmessig nettleieinntekt fremkommer som følger:

	Regionalnett	Distribusjonsnett	Sum
Årlig inntektsramme	9 535 560	308 316 440	317 852 000
Elhub		5 238 000	5 238 000
FOU-tillegg		4 117 000	4 266 000
Investeringsstillegg		9 251 000	9 251 000
Ordinær KILE		-15 235 000	-15 235 000
Kommuneskatten		3 326 000	3 326 000
Overliggende nett	27 047 000	230 206 000	257 253 000
For lite beregnet merinntekt for 2019		-537 000	-537 000
Tillatt inntekt	36 582 560	544 682 440	581 414 000

Beregning av merinntekt 2020

	Regionalnett	Distribusjonsnett	Sum
IB mer-/mindreinntekt 01.01	-	86 387 342	86 387 342
IB renter mer-/ mindreinntekt 01.01		1 480 478	1 480 478
Balansført merinntekt 01.01	-	87 867 820	87 867 820
Faktisk inntekt	27 047 000	568 797 413	595 844 413
Fortjeneste ventetariff		3 259 429	3 259 429
Renteinntekter kunder		599 163	599 163
Tillatt inntekt fordelt på nettnivå	-36 582 560	-544 831 440	-581 414 000
Balansført mer-/mindreinntekt 31.12. eks renter	-9 535 560	115 692 385	106 156 825
Årets avsetning av renter på merinntekt		926 700	926 700
Årets avsetning av renter på merinntekt rente 25% regel merinntekt		27 034	8 896
Balansført verdi renter merinntekt 31.12	-	953 734	935 596

Beregning av avkastning for året

	31.12.2020	31.12.2019
Driftsinntekter	581 802 606	606 024 099
Driftskostnader		
Nettap	13 442 479	48 750 617
Kjøp av overføringstjenester	257 253 102	282 166 670
Lønnskostnad	32 500 897	27 967 965
Andre driftskostnader	120 359 407	120 746 373
Avskrivninger **	77 899 905	74 935 179
Sum driftskostnader	501 455 790	554 566 804
Driftsresultat	80 346 816	51 457 295
Nettkapital		
Bokført nettkapital 01.01	1 359 750 000	1 302 724 000
Tilgang i året	116 929 000	120 039 746
Avskrivninger	64 112 100	62 781 179
Bokført nettkapital 31.12.	1 412 566 900	1 359 982 567
Gjennomsnittlig driftsmidler	1 386 158 450	1 331 353 284
1 % påslag for gjennomsnittlig netto arbeidskapital	13 861 585	13 313 703
Gjennomsnittlig bokført nettkapital	1 400 020 035	1 344 666 986
Beregnet avkastning for året	5,74 %	3,83 %

*Kostnad for ventetariff er nettoført under driftsinntekter

** Inkl. avskr. Goodwill



Noter 2020

Note 1 forts.

Øvrig virksomhet

Inntekter:	31.12.2020	01.01.2020
Leieinntekter fast eiendom	5870	
Fellesføring Telenor	8 992 000	4 651 000
Kile erstatning 3. part	544 000	585 000
Andre driftsinntekter ikke avg. pl.	348 000	
Andre driftsinntekter avg. pl.	402 000	993 000
Andre inntekter	10 291 870	6 229 000
Kostnader:		
Personalkostnader	945 000	923 000
Andre driftskostnader	715 000	620 000
Avskrivninger	120 000	83 000
Sum kostnader	1 780 000	1 626 000
Resultat øvrig virksomhet	8 511 870	4 603 000

Note 2 - Transaksjoner med nærstående parter

Selskapets transaksjoner med nærstående parter:	2020	2019
Salg av varer og tjenester		
- Konsernselskaper	55 654	72 292
- Morselskap	-	-
- Felleskontrollert virksomhet		4 999
Sum salg av varer og tjenester	55 654	77 291

Varer og tjenester til nærstående parter er solgt til samme priser og vilkår som benyttes ovenfor eksternt tredjepart.

Kjøp av varer og tjenester		
- Fredrikstad Kommune	4 800 841	2 500 089
- Konsernselskaper	47 981 550	97 532 735
- Morselskap	9 963 226	8 893 367
- Morselskap (administrative tjenester)	12 796 211	12 600 000
- Felleskontrollert selskap	25 922 790	45 454 786
Sum kjøp av varer og tjenester	101 464 618	166 980 977

Administrative tjenester kjøpes fra morselskapet til kostpris. En andel av kjøpte tjenester fra Nettpartner selskapene (felleskontrollert selskap) er aktivert som tilgang på nettet.



Noter 2020

Note 3 - Lønnskostnad

Gjennomsnittlig antall sysselsatte årsverk i regnskapsåret er 49 årsverk

Lønnskostnader	2020	2019
Lønn	18 210 418	20 164 045
Arbeidsgiveravgift	5 738 301	5 574 137
Pensjonskostnader	2 876 560	1 859 080
Andre ytelser	2 229 850	1 858 931
Sum	33 445 897	28 890 965
Antall sysselsatte årsverk	49	47

Ytelser til ledende personer og revisor

Daglig leder		
Lønn	1 558 369	1 512 442
Annen godtgjørelse	155 424	154 329
Bonusutbetaling	224 250	145 000
Andel av pensjonskostnader	109 957	103 697
Styrehonorarer	513 840	360 000
Revisjonshonorar (eks mva)	345 500	230 000
Annen godtgjørelse til revisor (eks mva)	69 600	31 000

Det er ikke gitt lån eller sikkerhetsstillelse til daglig leder, styreleder eller andre nærstående parter. Resultatlønn utbetales i henhold til inngåtte avtaler. Resultatlønnen er knyttet til selskapets resultat før skatt og finansposter.

Ansatte har pr. 31.12.2020 ingen lån i selskapet. Ansattlån tilbakebetales over 2 - 5 år. Renten tilsvarer skattefri rentesats fastsatt av myndighetene.

Det er ikke gitt lån/sikkerhetsstillelse til styreleder eller andre nærstående parter. Det er ingen enkelt lån/sikkerhetsstillelser som utgjør mer enn 5 % av selskapets egenkapital.

Note 4 - Pensjoner

Lukket ytelsesordning ble avviklet pr 31.10.2016. Resultateffekt av avviklingen er basert på aktuarberegningen pr. 31.10.2016.

Alle ansatte ble da overført til kollektiv innskuddsordning. Ved opphør av ytelsesordningen fremkom det restmidler på kr 9 034 579 som ble overført til innskuddsfond. Kostnader til innskuddsordningen er trukket av innskuddsfondet.

Selskapet har en kollektiv innskuddsordning med 49 aktive. Pensjonsordningene tilfredsstiller kravene etter lov om obligatorisk tjenestepensjon.

Resultatregnskapet	2020	2019
Innskuddspensjon inkl. aga	2 495 148	2 250 272
Premie ny AFP inkl. aga	736 640	713 968
Netto pensjonskostnad	3 231 788	2 964 240

Balansen	2020	2019
Innskuddsfond	1 363 493	3 858 641



Noter 2020

Note 5 - Varige driftsmidler

	It-utstyr, inventar m.m	Målere	Fordelingsanlegg	Anlegg u/arbeid	Sum
Total	109 473 406	252 156 772	2 551 365 111	36 015 046	2 949 010 335
Anskaffelseskost pr 1/1					
tilgang +	9 524 217	8 167 338	95 178 022	4 058 628	116 928 205
avgang -			-	-	-
Anskaffelseskost pr 31/12	118 997 623	260 324 110	2 646 543 133	40 073 674	3 065 938 540
Akk av/nedskr pr 1/1	90 846 426	61 531 885	1 400 701 402		1 553 079 713
ordinære avskrivninger +	6 247 102	16 114 472	41 870 525	-	64 232 099
Akk av/nedskr pr 31/12	97 093 528	77 646 357	1 442 571 927	-	1 617 311 812
Balanseført verdi pr 31/12	21 904 095	182 677 753	1 203 971 206	40 073 674	1 448 626 728
Avskrivning år	3-8 år	10 år	30-40 år		
Avskrivningsplan	Lineær	Lineær	Lineær		

Note 6 - Goodwill

	Goodwill
Total Anskaffelseskost pr 1/1	364 618 000
Tilgang	49 560 854
Akk av/nedskr pr 1/1	230 924 735
Ordinære avskrivninger	13 787 806
Akk av/nedskr pr 31/12	244 712 541
Balanseført verdi pr 31/12	169 466 313
Avskrivning år	30 år *)
Avskrivningsplan	Lineær

*)

Goodwill fra følgende kjøp avskrives over mer enn 5 år: Fusjon med Norgesnett Holding, oppkjøp av nettvirksomhet i Røyken/Follo samt på Askøy. Avskrivningsplan over mer enn 5 år er begrunnet i forventning om at inntjening i nettvirksomhetene har en lengre tidshorisont enn 5 år.



Noter 2020

Note 7 - Skatt

Beregning av utsatt skatt/utsatt skattefordel og endring i utsatt skatt/utsatt skattefordel

	2020	2019
Midlertidige forskjeller som inngår i gr.laget utsatt skatt/ skattefordel		
Driftsmidler inkl. goodwill	-39 690 452	144 114 138
Kundefordringer	-13 850	-1 008 176
Gevinst-og tapskonto	109 908	-42 558
Merinntekt	19 224 604	-107 092 424
Innskuddsfond	2 495 148	1 363 493
Netto midlertidige forskjeller	-17 874 642	37 334 473
Avskåret rentefradrag	64 418 945	-75 129 679
Forskjeller som ikke inngår i beregning av utsatt skatt	47 926 980	-47 926 980
Grunnlag for skatt/skattefordel i balansen	94 471 283	-85 722 186
Utsatt skatt i regnskapet	-18 858 873	1 924 805

Grunnlag for skatt i resultat og balanse

Resultat før skattekostnad	58 545 360	12 493 116
Permanente forskjeller	617 960	674 579
Grunnlag for årets skattekostnad	60 797 193	13 167 695
Endring i midlertidige forskjeller	94 471 283	902 414
Endring midlertidige forskjeller som følge av fusjon	-64 539 491	0
Underskudd til fremføring	-30 824 468	-1 745 847
Grunnlag for betalbar skatt i resultatregnskapet	59 904 485	12 324 261
Avgitt konsernbidrag	-59 904 485	-12 324 261
Skattepliktig inntekt (-underskudd)	0	0

Fordeling av skattekostnaden

Endring i skattefordel	196 397	185 555
Skattevirkning av konsernbidrag	13 178 987	2 705 183
Skattekostnad (22% av grunnlag for årets skattekostnad)	13 375 383	2 890 738

Betalbar skatt i balansen

Betalbar skatt i balansen	0	0
---------------------------	---	---



Noter 2020

Note 8 - Mellomværende med konsernselskap

	Kundefordringer		Andre fordringer	
	2020	2019	2020	2019
Foretak i samme konsern	57 375	81 176	1 919 164	390 681
	Leverandørgjeld		Kortsiktig gjeld	
	2020	2019	2020	2019
Foretak i samme konsern	12 190 736	18 619 554	402 603 469	390 639 649

Trekk konsernkonto inngår i kortsiktig gjeld med kr. 342 697 760 pr. 31.12.2020 og kr.377 980 815 pr. 31.12.2019

Note 9 - Konsernkontoordning og bundne bankinnskudd

	2020	2019
Trekk i konsernkonto ordning (gjeld)	342 697 760	377 980 815
Bundne midler skattetrekk	2 127 118	1 819 559
Kontanter	968	968
Sum Bankinnskudd og kontanter	2 128 086	1 818 859

A - kontoinnehaver i konsernkontoordningen er Fredrikstad Energi AS.



Noter 2020

Note 10 - Egenkapital

	Aksjekapital	Overkurs	Annen innskutt egenkapital	Annen egenkapital	Sum
Egenkapital pr. 31.12.2019	152 953 800	184 640 920	232 580 205	5 830 909	576 005 834
Årets resultat				45 169 977	45 169 977
Avgitt konsernbidrag etter skatt				(46 725 510)	(46 725 510)
Fusjon Norgesnett Holding AS		72 042 383			72 042 383
Egenkapital pr 31.12 2020	152 953 800	256 683 303	232 580 205	4 275 376	646 492 684

Note 11 - Aksjekapital og aksjonærinformasjon

Aksjekapitalen på kr. 152 953 800 består av 509 846 aksjer á kr. 300. Alle aksjer har like rettigheter.

Oversikt over aksjonærene 31.12.2020

	Antall aksjer	Eierandel
Fredrikstad Energi AS	509 846	100 %
Totalt antall aksjer	509 846	100 %

Note 12 - Gjeld til kredittinstitusjoner

	2020	2019
Gjeld til kredittinstitusjoner	816 452	0

Lån til Møller Bilfinans, anskaffet 2 stk. driftsbiler. Det er salgspant i bilene.



Noter 2020

Note 13 - Langsiktig gjeld til konsernselskap

Langsiktig gjeld til konsernselskaper inngår med følgende beløp:

	2020	2019
#Annen langsiktig gjeld	356 892 200	356 892 200

Selskapet har langsiktig gjeld på kr. 356 892 200,- til Fredrikstad Energi AS. Gjelden relaterer seg til kapitalnedsettelsen som ble gjennomført 2017/2018



This file is sealed with a digital signature.
The seal is a guarantee for the authenticity
of the document.

Document ID:
DC6421176CC84C669E3FF765B4457F2D

Noter 2020

Kontantstrømoppstilling	2020	2019
Resultat før skattekostnad	58 545 360	12 493 116
Ordinære avskrivninger	78 019 905	75 018 179
Endring i kundefordringer	12 642 050	-4 636 272
Endring i vareleverandørgjeld	-28 474 380	4 644 681
Endring i andre tidsavgrensingsposter	41 138 013	47 864 688
Netto kontantstrøm fra operasjonelle aktiviteter	161 870 948	135 384 392
Kontantstrøm fra investeringsaktiviteter		
Utbetalinger ved kjøp av varige driftsmidler	-116 084 976	-120 032 432
Innbetalinger på lånefordring konsern	-	1 505 772
Økning trekk konsernkonto ordning	-1 504 682	-
Innbetalinger på andre lånefordringer	2 495 148	2 250 272
Netto kontantstrøm fra investeringsaktiviteter	-115 094 510	-116 276 388
Kontantstrømmer fra finansieringsaktiviteter		
Netto endring gjeld konsernselskaper	11 963 820	27 192 675
Utbetalinger ved nedbetaling av annen gjeld (korts./langs.)	-26 778	-
Utbetalinger av konsernbidrag	-59 904 500	-12 296 286
Innbetalinger av egenkapital	-2 723	-2 723
Utbetalinger av utbytte	-	-34 000 000
Netto kontantstrømmer fra finansieringsaktiviteter	-47 970 181	-19 106 334
Netto kontantstrøm for perioden	-1 193 743	1 670
Kontanter og kontantekvivalenter ved periodens begynnelse	1 820 527	1 818 859
Tilgang kontanter ved fusjon	1 501 304	-
Kontanter og kontantekvivalenter ved periodens slutt	2 128 086	1 820 531





Til generalforsamlingen i Norgesnett AS

Uavhengig revisors beretning

Uttalelse om revisjonen av årsregnskapet

Konklusjon

Vi har revidert Norgesnett AS' årsregnskap som består av balanse per 31. desember 2020, resultatregnskap og kontantstrømpoppstilling for regnskapsåret avsluttet per denne datoen og noter til årsregnskapet, herunder et sammendrag av viktige regnskapsprinsipper.

Etter vår mening er det medfølgende årsregnskapet avgitt i samsvar med lov og forskrifter og gir et rettviseende bilde av selskapets finansielle stilling per 31. desember 2020, og av dets resultater og kontantstrømmer for regnskapsåret avsluttet per denne datoen i samsvar med regnskapslovens regler og god regnskapsskikk i Norge.

Grunnlag for konklusjonen

Vi har gjennomført revisjonen i samsvar med lov, forskrift og god revisjonsskikk i Norge, herunder de internasjonale revisjonsstandardene International Standards on Auditing (ISA-ene). Våre oppgaver og plikter i henhold til disse standardene er beskrevet i Revisors oppgaver og plikter ved revisjon av årsregnskapet. Vi er uavhengige av selskapet slik det kreves i lov og forskrift, og har overholdt våre øvrige etiske forpliktelser i samsvar med disse kravene. Etter vår oppfatning er innhentet revisjonsbevis tilstrekkelig og hensiktsmessig som grunnlag for vår konklusjon.

Øvrig informasjon

Ledelsen er ansvarlig for øvrig informasjon. Øvrig informasjon omfatter informasjon i årsrapporten bortsett fra årsregnskapet og den tilhørende revisjonsberetningen.

Vår uttalelse om revisjonen av årsregnskapet dekker ikke øvrig informasjon, og vi attesterer ikke den øvrige informasjonen.

I forbindelse med revisjonen av årsregnskapet er det vår oppgave å lese øvrig informasjon med det formål å vurdere hvorvidt det foreligger vesentlig inkonsistens mellom øvrig informasjon og årsregnskapet, kunnskap vi har opparbeidet oss under revisjonen, eller hvorvidt den tilsynelatende inneholder vesentlig feilinformasjon.

Dersom vi konkluderer med at den øvrige informasjonen inneholder vesentlig feilinformasjon er vi pålagt å rapportere det. Vi har ingenting å rapportere i så henseende.

Styrets og daglig leders ansvar for årsregnskapet

Styret og daglig leder (ledelsen) er ansvarlig for å utarbeide årsregnskapet i samsvar med lov og forskrifter, herunder for at det gir et rettviseende bilde i samsvar med regnskapslovens regler og god regnskapsskikk i Norge. Ledelsen er også ansvarlig for slik internkontroll som den finner nødvendig for å kunne utarbeide et årsregnskap som ikke inneholder vesentlig feilinformasjon, verken som følge av misligheter eller utilsiktede feil.



Ved utarbeidelsen av årsregnskapet må ledelsen ta standpunkt til selskapets evne til fortsatt drift og opplyse om forhold av betydning for fortsatt drift. Forutsetningen om fortsatt drift skal legges til grunn for årsregnskapet så lenge det ikke er sannsynlig at virksomheten vil bli avvirket.

Revisors oppgaver og plikter ved revisjonen av årsregnskapet

Vårt mål med revisjonen er å oppnå betryggende sikkerhet for at årsregnskapet som helhet ikke inneholder vesentlig feilinformasjon, verken som følge av misligheter eller utilsiktede feil, og å avgi en revisjonsberetning som inneholder vår konklusjon. Betryggende sikkerhet er en høy grad av sikkerhet, men ingen garanti for at en revisjon utført i samsvar med lov, forskrift og god revisjonsskikk i Norge, herunder ISA-ene, alltid vil avdekke vesentlig feilinformasjon som eksisterer. Feilinformasjon kan oppstå som følge av misligheter eller utilsiktede feil. Feilinformasjon blir vurdert som vesentlig dersom den enkeltvis eller samlet med rimelighet kan forventes å påvirke økonomiske beslutninger som brukerne foretar basert på årsregnskapet.

For videre beskrivelse av revisors oppgaver og plikter vises det til:
<https://revisorforeningen.no/revisjonsberetninger>

Uttalelse om andre lovmessige krav

Konklusjon om årsberetningen

Basert på vår revisjon av årsregnskapet som beskrevet ovenfor, mener vi at opplysningene i årsberetningen om årsregnskapet, forutsetningen om fortsatt drift og forslaget til resultatdisponering er konsistente med årsregnskapet og i samsvar med lov og forskrifter.

Konklusjon om registrering og dokumentasjon

Basert på vår revisjon av årsregnskapet som beskrevet ovenfor, og kontrollhandlinger vi har funnet nødvendig i henhold til internasjonal standard for attestasjonsoppdrag (ISAE) 3000 «Attestasjonsoppdrag som ikke er revisjon eller forenklet revisorkontroll av historisk finansiell informasjon», mener vi at ledelsen har oppfylt sin plikt til å sørge for ordentlig og oversiktlig registrering og dokumentasjon av selskapets regnskapsopplysninger i samsvar med lov og god bokføringsskikk i Norge.

Sarpsborg, 25. februar 2021
PricewaterhouseCoopers AS

Dag Olav Haugen
Statsautorisert revisor
(elektronisk signert)



Norges
nett