

ÅRSRAPPORT

2017



ÅRSBERETNING 2017 NORGESNETT AS

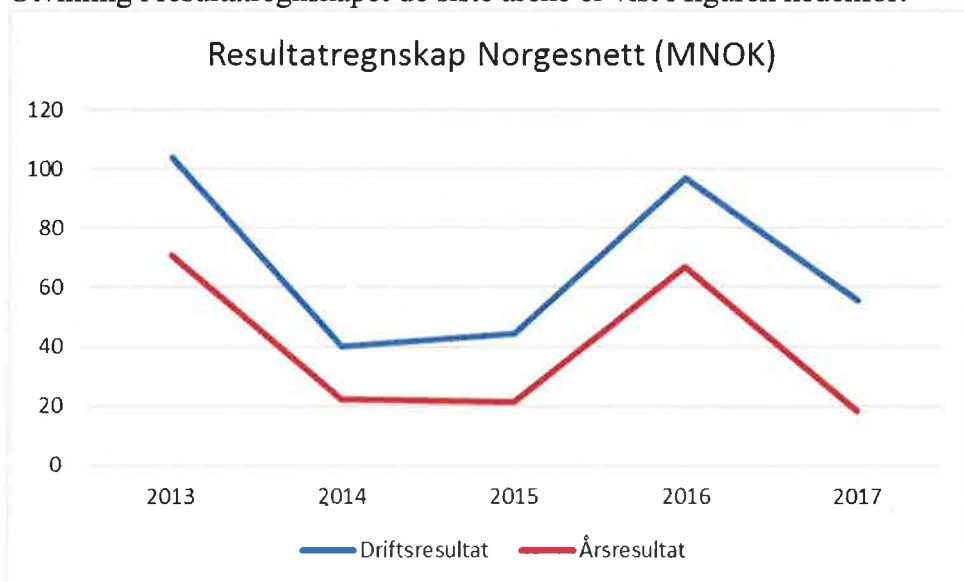
Norgesnett AS ble etablert 01.01.2016 etter at Askøy Nett AS og Follo Nett AS ble fusjonert inn i Fredrikstad Nett AS. Navnebyttet til Norgesnett ble foretatt 01.06 2016. Norgesnett AS har kontorer i Fredrikstad, på Vinterbro og på Askøy. Norgesnett er en del av Fredrikstad Energi konsernet og er 100 % eiet av Norgesnett Holding AS.

Norgesnett har gjennom områdekonsesjonen fra NVE ansvaret for strømforsyningen til kommunene Fredrikstad (unntatt kommunedel Onsøy), Hvaler, Ski, Enebakk, Nesodden, Røyken og Askøy.

Selskapet har «Steget Foran» som visjon og drives i samsvar med verdiene fremtidsrettet, kompetent og pålitelig.

Analyse av årsregnskapet og sentrale risiko

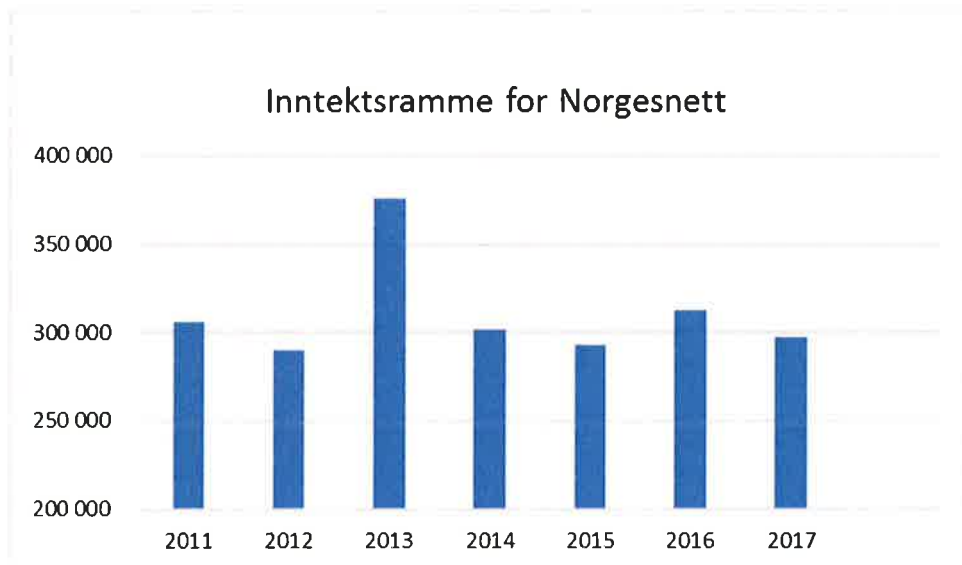
Utvikling i resultatregnskapet de siste årene er vist i figuren nedenfor:



Inntektsrammen fastsettes årlig av NVE ut i fra gitte parameter. Den fastsatte inntektsrammen kan variere fra år til år.

Vedtatt inntektsramme for 2017 ble 40,3 millioner kroner lavere enn 2016. Årsaken til de høye inntektsrammene i 2013 og 2016 er at det ble kompensert for økte kostander i bransjen fra tidligere år.

Se utvikling i inntektsrammen i figuren nedenfor.



I 2017 ble det investert for kr 196 millioner kroner i nettet. Av dette beløpet er kr 98 millioner kroner investert i nye AMS målere. Investeringene er finansiert ved trekk mot konsernkonto. Som følge av dette har avskrivninger økt i 2017.

Ved inngangen av 2017 var merinntektssaldoen inklusive renter 174,2 millioner kroner. I løpet av 2017 er den redusert med 41,8 millioner kroner.

Dette skyldes i hovedsak høye AMS investeringer som gjør at det ble et tillegg i tillatt inntekt på 27,1 millioner kroner, 17,8 millioner kroner høyere enn i 2016. I tillegg har kostnaden for overliggende nett økt med 30,8 millioner kroner fra 2016 til 2017. Dette vil være med på å redusere merinntekten også gjennom 2018.

Egenkapitalandelen pr. 31.12.2017 er 36 %. Dette er en nedgang fra 56,8% i 2016 som blant annet skyldes at selskapet foretok en nedsettelse av aksjekapitalen i 2017. Kapitalnedsettelsen var ikke endelig gjennomført pr 31.12.2017.

Det ble samtidig tatt opp et lån mellom Norgesnett AS og Fredrikstad Energi AS for å tilpasse behovet for økt likviditet. Dette lånet belastes med en månedlig rentekostnad som er med på å øke finansnettoen sammenlignet med tidligere år.

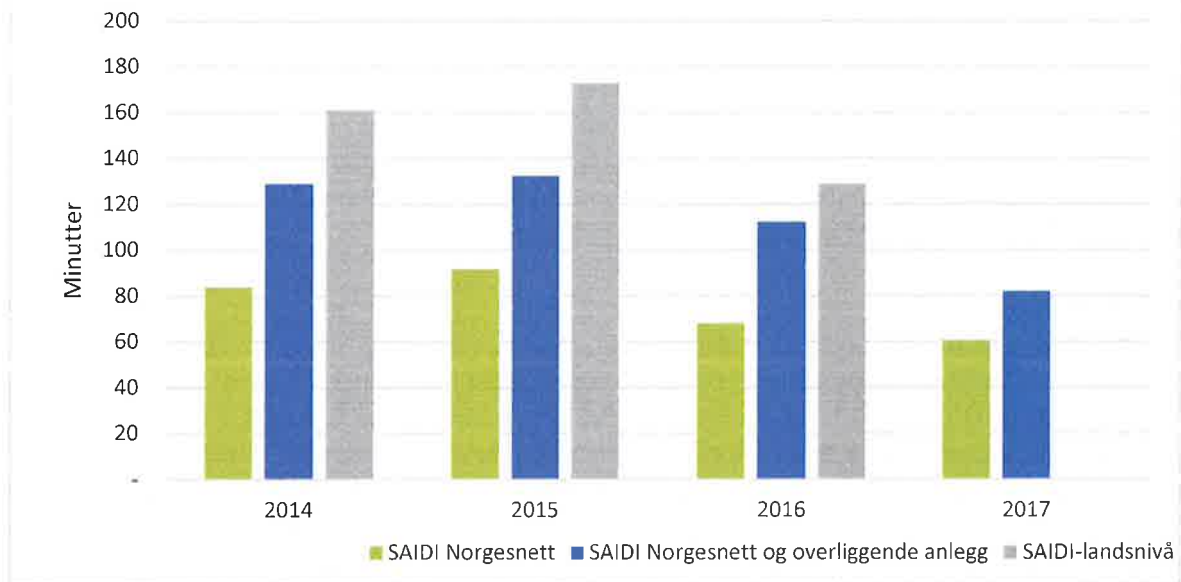
Styret legger stor vekt på at selskapet styres i henhold til rammer og retningslinjer som pålegges fra statlige myndigheter. Styret er også opptatt av at de rammer og retningslinjer som gjelder for virksomheten skal være forutsigbare og gi insentiver til effektivisering av drift og investeringer.

En vesentlig risiko ved driften av selskapet er omfattende og langvarige strømbrudd som følge av ekstremvær. Reparasjonskostnader og redusert inntekt som følge av KILE ordningen kan utgjøre betydelige kostnader i en slik situasjon. I tillegg kommer selvfølgelig ulempen for kundene.

Utviklingen i leveringssikkerheten til kundene er vist i figuren nedenfor. Figuren viser gjennomsnittlig avbruddstid for kunde som følge av hendelser i eget anlegg (Grønn søyle), hendelser i eget anlegg og i overliggende nett som (Blå søyle) og landsstatistikk (Grå søyle) som viser hva kunden opplever og dermed inkludert overliggende nett. Landsstatistikk for 2017 er først klar senere i år.

SAIDI:

Gjennomsnittlig avbruddsvarighet per sluttbruker



Arbeidsmiljø

I 2017 var sykefraværet i Norgesnett 3,4%, noe som er i underkant av målsettingen på 3,5% og under snittet for nettselskap i Norge som i 2016 var 3,7%.

Det ble i 2017 registrert en skade på ansatte. Skaden medførte 24 fraværsdager og var knyttet til fall på is som medførte ribbensbrudd. Det ble registrert fire skader hos underleverandører. En av skadene medførte fravær.

I 2017 ble arbeidsmiljøutvalg etablert som følge av at selskapet ble flere enn femti ansatte. Selskapet har en bedriftslegeordning, og det er gjennomført en personaltilfredshetsundersøkelse som viser at det er et godt arbeidsmiljø og en høy personaltilfredshet i selskapet.

Miljørapportering

Selskapet driver ikke virksomhet som påvirker det ytre miljø utover ordinær kontordrift, og det som inngår i ordinær strømforsyning. Gassen SF6 benyttes i brytere og regnes som skadelig for miljøet. Norgesnett har som målsetting å redusere bruken av SF6 og er påpasselige med å unngå lekkasjer.

Selskapet følger de retningslinjer som finnes med hensyn til fjerning av miljøfarlig avfall. Det er etablert ordninger for kildesortering. Herunder stiller selskapet krav til, og følger opp sine leverandører når det gjelder innsamling og lagring av miljøfarlige master og oppbevaring av transformatorolje og andre kjemikalier. Miljørisikoen ved selskapets aktiviteter vurderes som lav. Norgesnett er Miljøfyrtårnsertifisert.

Likestilling

Selskapet har innarbeidet en policy for mangfold. Av selskapets 50 ansatte er 7 kvinner. Det er en kvinne i styret som består av styreleder og tre styremedlemmer. Ved nyansettelser etterstrebes en likere kjønnsbalanse. Antall ansatte i 2016 var 49 herav 6 kvinner.

FoU virksomhet

Norgesnett er aktiv i forsknings og utviklingsprosjekter fordi selskapet mener det må til for å være steget foran. FoU prosjektene i 2017 har blant annet bidratt til:

- Utvikling av systemplattformen Connected Grid (Astrum).

- Eierandeler i eSmart systems (Astrum).
- Økt kompetanse spesielt mht. fleksibilitet og tariffing (Empower/Smarttariff).
- Attraktiv arbeidsplass.
- Hevet omdømme som innovativ og fremtidsrettet. Viktig for vekstprosjektet.

Norgesnett deltok i 2017 i fire FoU prosjekter; Smarttariff, Empower, CINELDI og Astrum. FoU kostnadene beløp seg til fem millioner kroner der de direkte kostnadene tilknyttet prosjektene var på 3,8 millioner kroner, og de indirekte kostnadene i form av internt timeforbruk var på 1,2 millioner kroner. Innsatsen har blitt 100% finansiert gjennom NVEs FoU ramme og direkte kontanttilskudd fra EU kommisjonens Horizon 2020 program, med henholdsvis 3,6 millioner kroner og 1,4 millioner kroner.

Framtidsutsikter

Norgesnett har som målsetting å være blant de mest lønnsomme og effektive nettselskapene i Norge. NVE sin effektivitetsmåling i 2017 viser at Norgesnett var det 13. mest effektive nettselskapet av totalt 109. Selskapets hovedfokus er å ha en god og langsiktig forvaltning av strømmettet på en kostnadseffektiv måte til det beste for selskapets kunder, eiere og ansatte. Det er avgjørende å ta de riktige beslutninger knyttet til vedlikehold og reinvesteringer, og at dette gjennomføres så effektivt som mulig. Det vil fortsatt være behov for store investeringer i nettet de kommende årene. Kundene er i økende grad avhengige av en stabil strømforsyning, og klimaendringene gir sannsynligvis mer ekstremvær med tilhørende økende belastning på strømmettet.

NVE har vedtatt forskriften om Avanserte Måle- og Styringssystemer (AMS) som betyr at strømmålerne hos alle kunder må byttes til nye smarte målere innen 1.1.2019. Dette innebærer en betydelig investering for Norgesnett. Montasje av nye målere startet i september 2016 og pr. 31.12.2017 var om lag 77 000 nye målere montert. Dette utgjør ca. 90 % av alle målerne som skal byttes. Norgesnett har fokus på å ta ut nytteverdi av AMS investeringen. Dette gjøres ved å utnytte de 8000 smarte målerne vi har hatt i drift på Hvaler siden 2011 til forskjellige forsknings og utviklingsprosjekter i regi av samarbeidet Smart Energi Hvaler. Driftssentralen vil ta i bruk data fra de nye målerne i driften av strømmettet. Her samles drift av strømmettet og drift av AMS i ett miljø.

Fortsatt drift

I samsvar med regnskapsloven bekreftes det at årsregnskapet er avgitt under forutsetning om fortsatt drift. Til grunn for antagelsen ligger en sunn økonomisk og finansiell stilling, budsjettet for 2018 og selskapets langsiktige strategiske planer og målsetninger.

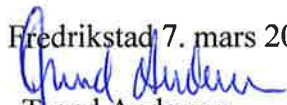
Redegjørelse for årsregnskapet og disponeringer

Selskapet har en solid finansiell situasjon med en høy egenkapitalandel. Styret har ikke vurdert å innføre tiltak som endrer likviditetsrisikoen. Selskapets kredittrisiko er svært begrenset da selskapet ikke har noen dominerende kunder, og selskapet har gode rutiner for å følge opp manglende innbetalinger.


Selskapet fikk i 2017 ett overskudd på kr 18 542 667,- som styret foreslår å disponere som følger:

Avsatt til utbytte	kr 18 000 000,-
Overført til annen egenkapital	kr 542 667,-
Sum disponert	kr 18 542 667,-

Fredrikstad 7. mars 2018.




Trond Andersen
Styreleder



Terje Moland Pedersen
Styremedlem



Erik Jansen
Styremedlem



Grete Coldevin
Styremedlem



Mona Askmann
Daglig leder

**Årsregnskap 2017
for
Norgesnett AS**

Foretaksnr. 980234088

Resultatregnskap

	Note	2017	2016
RESULTAT			
DRIFTSINNEKTER OG DRIFTSKOSTNADER			
Driftsinntekter			
Salg av overføringstjenester	1	552 889 574	540 181 838
Andre driftsinntekter	1,5	6 024 187	10 547 002
Sum driftsinntekter		558 913 761	550 728 841
Driftskostnader			
Kjøp av overføringstjenester	1,5	233 096 106	202 284 754
Kjøp av tapsmengde i nett	1,5	37 128 029	41 878 668
Lønnskostnad	1,2,3	30 380 061	15 966 359
Avskrivning på varige driftsmidler	1,4	91 637 824	81 570 123
Annen driftskostnad	1,2,5	110 976 208	111 950 791
Sum driftskostnader		503 218 228	453 650 695
DRIFTSRESULTAT		55 695 533	97 078 146
FINANSINNEKTER OG FINANSKOSTNADER			
Renteinnt. fra foretak i samme konsern		1 713 409	6 987 933
Finansinntekter		92 098	455 004
Rentekostn. til foretak i samme konsern		24 658 733	9 088 506
Finanskostnader		2 274 790	4 825 445
NETTO FINANSPOSTER		(25 128 016)	(6 471 015)
RESULTAT FØR SKATTEKOSTNAD		30 567 517	90 607 131
Skattekostnad	6	12 024 850	23 702 618
ÅRSRESULTAT		18 542 667	66 904 513
Avsatt til ordinært utbytte		18 000 000	120 000 000
Overføringer annen egenkapital		542 667	(53 095 487)
SUM OVERFØRINGER		18 542 667	66 904 513

Balanse pr. 31.12.2017

	Note	31.12.2017	31.12.2016
EIENDELER			
Anleggsmidler			
Immatrielle eiendeler			
Utsatt skattefordel	6	9 362 908	21 387 758
Goodwill	4	158 001 132	170 155 066
Varge driftsmidler			
Fordelingsanlegg og annen eiendom	4	1 036 305 582	997 895 694
It utstyr og inventar	4	24 449 571	21 223 475
Målere	4	173 587 401	85 412 327
Anlegg under utførelse	4	27 078 046	40 012 309
Andre driftsmidler	4	51 597	70 972
Sum varge driftsmidler		1 261 472 197	1 144 614 777
Finansielle anleggsmidler			
Lån til morselskap		0	187 898 256
Innskuddsfond	3	7 330 855	9 034 579
Andre fordringer		165 950	165 950
Sum finansielle anleggsmidler		7 496 805	197 098 785
Sum anleggsmidler		1 436 333 042	1 533 256 386
Omløpsmidler			
Kundefordringer		111 385 079	70 041 416
Kundefordringer konsern	7	464 510	485 337
Fordringer på konsernselskap	7,8	591 044	5 290 240
Andre fordringer		22 612 916	22 617 160
Bankinnskudd	8	1 986 909	1 806 590
Sum omløpsmidler		137 040 458	100 240 743
SUM EIENDELER		1 573 373 500	1 633 497 129

Balanse pr. 31.12.2017

	Note	31.12.2017	31.12.2016
EGENKAPITAL OG GJELD			
Egenkapital			
Innskutt egenkapital			
Aksjekapital	9,10	509 846 000	509 846 000
Ikke registrert kapitalnedsettelse	9	(356 892 200)	0
Overkurs	9	184 640 920	184 640 920
Annen innskutt egenkapital	9	232 580 205	232 580 205
Sum innskutt egenkapital		570 174 925	927 067 125
Opptjent egenkapital			
Annen egenkapital	9	2 013 065	1 470 398
Sum opptjent egenkapital		2 013 065	1 470 398
Sum egenkapital		572 187 990	928 537 523
Gjeld			
Avsetning for forpliktelser			
Annen langsiktig gjeld			
Langsiktig gjeld til konsernselskap	11	356 892 200	0
Sum annen langsiktig gjeld		356 892 200	0
Kortsiktig gjeld			
Leverandørgjeld		78 260 047	69 043 911
Leverandørgjeld konsern	7	21 092 113	26 361 755
Skyldig offentlige avgifter		65 715 020	62 336 557
Utbytte	9	18 000 000	120 000 000
Kortsiktig gjeld til konsernselskap	7,8	296 113 707	204 749 001
Annen kortsiktig gjeld	1	165 112 422	222 468 382
Sum kortsiktig gjeld		644 293 310	704 959 606
SUM EGENKAPITAL OG GJELD		1 573 373 500	1 633 497 129

Fredrikstad 7. mars 2018

Trond Vegard Andersen
StyrelederTerje Moland Pedersen
StyremedlemGrete Håkonsen Coldevin
StyremedlemErik Jansen
StyremedlemMona Askmann
Daglig leder

Noter 2017

Regnskapsprinsipper

Årsregnskapet er satt opp i samsvar med regnskapsloven og god regnskapsskikk.

Driftsinntekter

Inntektsføring ved salg av varer skjer på leveringstidspunktet. Salg av tjenester inntektsføres i takt med at leveransen finner sted.

Forbruksavgift på elektrisitet vedtas årlig av Stortinget. Forbruksavgift innkreves fra sluttbrukere etter fastsatte satser og regler. I regnskapet er forbruksavgift behandlet som en reduksjon av brutto driftsinntekter.

NVE regulerer nettselskapenes avkastning på kapital investert i nettvirksomheten i henhold til "Forskrift om økonomisk og teknisk rapportering, inntektsrammer og tariffer". Inntektsrammen regulerer hvor store inntekter selskapet har rett til å ta inn. I inntektsrammen blir det lagt til tillegg som tilkommer gjennom året. Bl.a. tillegg for kostnader for FoU, eiendomsskatt, overliggende nett og et investeringstillegg.

Merinntekt oppstår når faktisk inntekt blir høyere enn justert tillatt inntekt fastsatt av NVE. Merinntekt er å betrakte som en forskuddsbetalt inntekt. En slik forskuddsbetalt inntekt oppføres som gjeld i balansen. En mindreinntekt kan betraktes som en påløpt ikke fakturert inntekt. Dette innebærer at man har en fordring på sine kunder som oppføres som en fordring i balansen.

Klassifisering og vurdering av balanseposter

Omløpsmidler og kortsiktig gjeld omfatter poster som forfaller til betaling innen ett år etter balansedagen, samt poster som knytter seg til varekretsløpet. Øvrige poster er klassifisert som anleggsmidler/langsiktig gjeld.

Omløpsmidler vurderes til laveste av anskaffelseskost og virkelig verdi. Kortsiktig gjeld balanseføres til nominelt beløp på etableringstidspunktet.

Anleggsmidler vurderes til anskaffelseskost, men nedskrives til virkelig verdi dersom verdifallet ikke forventes å være forbigående. Langsiktig gjeld balanseføres til nominelt beløp på etableringstidspunktet.

Fordringer

Kundefordringer og andre fordringer er oppført i balansen til pålydende etter fradrag for avsetning til forventet tap. Avsetning til tap gjøres på grunnlag av individuelle vurderinger av de tapsutsatte fordringene. I tillegg gjøres det for øvrige kundefordringer en uspesifisert avsetning for å dekke øvrig påregnelig risiko.

Varige driftsmidler

Varige driftsmidler balanseføres og avskrives over driftsmidlets levetid dersom de har levetid over 3 år og har en kostpris som overstiger kr 15.000.-. Direkte vedlikehold av driftsmidler kostnadsføres løpende under driftskostnader, mens påkostninger tillegges driftsmiddelets kostpris og avskrives i takt med driftsmiddelet.

Anlegg under utførelse er bokført til anskaffelseskost og avskrives først fra det tidspunkt anlegget blir tatt i bruk.

Goodwill

Goodwill er balanseført i den utstrekning kriteriene for balanseføring er oppfylt. Balanseført goodwill avskrives lineært over forventet økonomisk levetid.

Pensjoner

Selskapet har pr. 31.12.2017 to pensjonsordninger. Kollektiv innskuddsordning og AFP i LO/NHO ordningen. Ingen av ordningene balanseføres. Premie i begge ordningene kostnadsføres løpende inkl. arbeidsgiveravgift.

Tidligere lukket ytelsesordning er avviklet med regnskapsmessig effekt for 2016. I forbindelse med avviklingen ble det etablert et innskuddsfond som er balanseført.

Noter 2017

Skatt

Skatt i resultatregnskapet omfatter både periodens betalbare skatt og endring i utsatt skattefordel. Utsatt skattefordel er beregnet med 23% på grunnlag av de midlertidige forskjeller som eksisterer mellom regnskapsmessig og skattemessige verdier, samt ligningsmessig underskudd til fremføring ved utgangen av regnskapsåret. Skatteøkende og skattereduserende midlertidige forskjeller, som reverserer eller kan reversere i samme periode, er utlignet og nettoført. Netto utsatt skattefordel er balanseført.

Kontantstrømoppstilling

Kontantstrømoppstillingen er utarbeidet etter den indirekte metoden. Kontanter og kontantekvivalenter omfatter kun kontanter. Selskapets bankkonti er tilknyttet konsernets konsernkontosystem og er klassifisert som andre fordringer/annen gjeld på foretak i samme konsern.

Noter 2017

Note 1 - Salgsinntekter nett

Regnskapsmessig nettleieinntekt fremkommer som følger:

	Regionalnett	Distribusjonsnett	Sum
Årlig inntektsramme	9 826 200	285 718 800	295 545 000
FOU-tillegg		3 617 000	3 617 000
Investerings tillegg		27 133 000	27 133 000
Ordinær KILE		-9 451 885	-9 451 885
Kommuneskatten		3 813 920	3 813 920
Overliggende nett	21 203 219	211 892 887	233 096 106
For lite beregnet merinntekt for 2016		-863 567	-863 567
Tillatt inntekt	31 029 419	521 860 155	552 889 574

Beregning av merinntekt 2017

	Regionalnett	Distribusjonsnett	Sum
IB merinntekt 01.01	5 886 586	163 493 365	169 379 951
IB renter merinntekt 01.01		4 799 482	4 799 482
Balansført merinntekt 01.01	5 886 586	168 292 847	174 179 433
Faktisk inntekt	21 203 219	485 376 596	506 579 815
Fortjeneste ventetariff		1 962 734	1 962 734
Renteinntekter kunder		294 033	294 033
Tillatt inntekt fordelt på nettnivå	-31 029 419	-521 860 155	-552 889 574
Balansført merinntekt 31.12. eks renter	-3 939 614	134 066 055	130 126 441
Årets avsetning av renter på merinntekt	11 825	1 806 778	1 818 603
Årets avsetning av renter på merinntekt rente 25% regel merinntekt			440 435
Balansført verdi renter merinntekt 31.12	11 825	1 806 778	2 259 038

Beregning av avkastning for året

	31.12.2017	31.12.2016
Driftsinntekter	553 335 761	540 344 093
Driftskostnader		
Nettap	37 128 029	41 878 668
Kjøp av overføringstjenester	233 096 106	202 284 754
Lønnskostnad	29 871 061	24 470 938
Andre driftskostnader	110 592 208	111 584 791
Avskrivninger **	91 624 824	69 403 190
Sum driftskostnader	502 312 228	449 622 341
Driftsresultat	51 023 533	90 721 752

Noter 2017

Nettkapital

Bokført nettkapital 01.01	1 104 398 000	978 998 000
Tilgang i året	196 341 000	194 803 000
Avskrivninger	91 624 824	69 403 000
Bokført nettkapital 31.12.	1 209 114 176	1 104 398 000
Gjennomsnittlig driftsmidler	1 156 756 088	1 041 698 000
1 % påslag for gjennomsnittlig netto arbeidskapital	11 567 731	10 417 000
Gjennomsnittlig bokført nettkapital	1 168 323 819	1 052 115 000

Beregnet avkastning for året 4,37 % 8,62 %

*Kostnad for ventetariff er nettoført under driftsinntekter

** Inkl. avskr. Goodwill i 2017

Øvrig virksomhet

Inntekter:	31.12.2017	31.12.2016
Leieinntekter fast eiendom		36 000
Fellesføring Telenor	3 737 000	8 598 000
Arbeid for andre	0	0
Kile erstatning 3. part	-67 000	631 000
Andre driftsinntekter avg. pl.	1 908 000	1 073 000
Andre inntekter	5 578 000	10 338 000

Kostnader:

Personalkostnader	509 000	530 000
Andre driftskostnader	384 000	366 000
Avskrivninger	13 000	
Sum kostnader	906 000	909 000

Resultat øvrig virksomhet	4 672 000	9 429 000
----------------------------------	------------------	------------------

Noter 2017

Note 2 - Lønnskostnad

Gjennomsnittlig antall sysselsatte årsverk i regnskapsåret er 50 årsverk

Lønnskostnader	2017	2016
Lønn	19 695 830	15 638 731
Arbeidsgiveravgift	6 162 986	5 760 939
Pensjonskostnader (-inntekt)	2 901 006	-6 854 422
Andre ytelser	1 620 240	1 421 111
Sum	30 380 061	15 966 359
Antall sysselsatte årsverk	50	49
Ytelser til ledende personer og revisor		
Daglig leder		
Lønn Fratrådt daglig leder	1 592 310	1 351 521
Lønn ny daglig leder (fra oktober 2017)	334 615	0
Annen godtgjørelse Fratrådt daglig leder	113 230	227 336
Annen godtgjørelse ny daglig leder	1 772	0
Bonusutbetaling (Fratrådt daglig leder)	269 000	262 000
Andel av pensjonskostnader	89 247	155 038
Styrehonorarer	346 667	425 000
Revisjonshonorar (eks mva)	250 000	399 000
Annen godtgjørelse til revisor (eks mva)	44 000	54 000

Det er ikke gitt lån eller sikkerhetsstillelse til daglig leder, styreleder eller andre nærstående parter. Resultatlønn utbetales i henhold til inngåtte avtaler. Det er inngått avtale med alle ansatte. Resultatlønnen er knyttet til selskapets resultat før skatt og finansposter.

Ansatte har pr. 31.12.2017 ingen lån i selskapet. Ansattlån tilbakebetales over 2 - 5 år. Renten tilsvarende skattefrie rentesats fastsatt av myndighetene.

Det er ikke gitt lån/sikkerhetsstillelse til styreleder eller andre nærstående parter. Det er ingen enkelt lån/sikkerhetsstillelser som utgjør mer enn 5 % av selskapets egenkapital.

Noter 2017

Note 3 - Pensjoner

Lukket ytelsesordning ble avvirket pr 31.10.2016. Resultateffekt av avvirkningen er basert på aktuarberegningen pr. 31.10.2016.

Alle ansatte ble da overført til kollektiv innskuddsordning. Ved opphør av ytelsesordningen fremkom det restmidler på kr 9 034 579 som ble overført til innskuddsfond. Kostnader til innskuddsordningen er trukket av innskuddsfondet.

Selskapet har en kollektiv innskuddsordning med 50 aktive. Pensjonsordningene tilfredsstiller kravene etter lov om obligatorisk tjenstepensjon.

Resultatregnskapet	2017	2016	2016	2016
		Sikret		Sum
Årets pensjonsopptjening		1 205 452		1 205 452
Rentekostnad		87 994		87 994
Arbeidsgiveravgift		312 738		312 738
Avvikling ytelsesordning		(12 484 660)		(12 484 660)
Utbetalt/avsatt kompensasjon pensjonister og uføre			2 712 468	2 712 468
Administrasjonskostnader		585 478		585 478
Innskuddspensjon inkl. aga	2 559 179		1 278 960	1 278 960
Premie ny AFP inkl. aga	750 869		660 407	660 407
Netto pensjonskostnad (inntekt)	3 310 048	(10 292 998)	4 651 836	(5 641 162)

Balansen	2017	2016
Innskuddsfond	7 330 855	9 034 579

Note 4 - Varige driftsmidler

	Goodwill	It-utstyr og inventar	Målere	Fordelingsanlegg	Anlegg u/arbeid	Sum
Anskaffelseskost pr. 1/1	364 618 000	87 720 432	166 494 112	2 261 139 258	40 012 309	2 919 984 111
+ Tilgang		11 137 585	98 681 581	99 456 407	-12 934 263	196 341 310
- Avgang			-60 374 135			-60 375 135
Anskaffelseskost pr. 31/12	364 618 000	98 858 017	204 801 558	2 360 595 665	27 078 046	3 055 951 286
Akk. av/nedskr. pr 1/1	194 462 935	66 425 985	81 081 785	1 263 243 564		1 605 214 269
+ Ordinære avskrivninger	12 153 933	7 930 864	10 506 507	61 046 520		91 637 824
- Reverserte avskrivninger			-60 374 135			-60 374 135
Akk. av/nedskr. pr. 31/12	206 616 868	74 356 849	31 214 157	1 324 290 084		1 636 477 958
Balanseført verdi pr 31/12	158 001 132	24 501 168	173 587 401	1 036 305 582	27 078 046	1 419 473 329
Avskrivning år	30 år	3-8 år	6-15 år	30-34 år		
Avskrivningsplan	Linær	Linær	Linær	Linær		

Noter 2017

Note 5 - Transaksjoner med nærstående parter

Selskapets transaksjoner med nærstående parter:	2017	2016
Salg av varer og tjenester		
- Konsernselskaper	290 922	335 809
- Morselskap	6 250	7 500
- Felleskontrollert virksomhet	10 002	45 041
Sum salg av varer og tjenester	307 174	388 350

Varer og tjenester til nærstående parter er solgt til samme priser og vilkår som benyttes ovenfor eksternt tredjepart.

Kjøp av varer og tjenester		
- Fredrikstad Kommune	2 484 571	3 697 452
- Konsernselskaper	69 574 210	56 427 447
- Morselskap	6 916 624	18 928 364
- Morselskap (administrative tjenester)	11 520 000	11 206 020
- Felleskontrollert selskap	56 658 412	45 997 802
Sum kjøp av varer og tjenester	157 153 817	136 257 086

Administrative tjenester kjøpes fra morselskapet til kostpris. En andel av kjøpte tjenester fra Nettpartner selskapene, felleskontrollert selskap) er aktivert som tilgang på nettet.

Note 6 - Skatt

	2017	2016
Midlertidige forskjeller som inngår i grunnlaget for utsatt skattefordel		
Driftsmidler inkl. goodwill	-64 734 762	173 690 075
Kundefordringer	-206 048	-1 530 945
Gevinst-og tapskonto	26 307	105 234
Merinntekt	-41 793 954	-132 385 479
Innskuddsfond	1 703 724	7 330 855
Netto midlertidige forskjeller	-105 004 733	47 209 740
Skattemessig underskudd	-87 918 037	-31 320 642
Grunnlag for skattefordel i balansen	-40 708 297	-89 115 659
Utsatt skattefordel i balansen	-9 362 908	-21 387 758

Noter 2017

Grunnlag for skatt i resultat og balanse

Resultat før skattekostnad	30 567 517	90 607 131
Permanente forskjeller	17 839 845	638 716
Grunnlag for årets skattekostnad	48 407 362	91 245 847
Estimatavvik pensjon direkte balanseført	0	-31 184 732
Endring i midlertidige forskjeller	-105 004 757	-91 381 780
Grunnlag for betalbar skatt i resultatregnskapet	-56 597 395	-31 320 665
Skattepliktig inntekt (-underskudd)	-56 597 395	-31 320 665

Fordeling av skattekostnaden

Skatt estimatavvik direkte balanseført	0	7 796 183
Endring i skattefordel	11 617 767	15 015 279
Endring i skattefordel som følge av endret skattesats	407 083	891 156
Skattekostnad	12 024 850	23 702 618

Betalbar skatt i balansen

Betalbar skatt i balansen	0	0
---------------------------	---	---

Note 7 - Mellomværende med konsernselskap

	Kundefordringer		Andre fordringer	
	2017	2016	2017	2016
Foretak i samme konsern	464 510	485 337	591 044	5 290 240
	Leverandørgjeld		Kortsiktig gjeld	
	2017	2016	2017	2016
Foretak i samme konsern	21 092 113	26 361 755	296 113 707	204 749 002

Trekk konsernkonto inngår i kortsiktig gjeld med kr. 294 996 506 pr. 31.12.2017 og kr. 197 574 397 pr. 31.12.2016

Noter 2017

Note 8 - Konsernkontoordning og bundne bankinnskudd

	2017	2016
Trekk i konsernkonto ordning (gjeld)	294 996 506	197 574 397
Bundne midler skattetrekk	1 985 885	1 798 408
Kontanter	1 024	8 182
Sum Bankinnskudd og kontanter	1 986 909	1 806 590

A-konto innehaver i konsernkontoordningen er Fredrikstad Energi AS

Note 9 - Egenkapital

	Aksjekapital	Ikke registrert kapitalnedsettelse	Overkurs	Annen innskutt egenkapital	Annen egenkapital	Sum
Egenkapital pr. 31.12.2016	509 846 000		184 640 920	232 580 205	1 470 398	928 537 523
Vedtatt ikke registrert kapitalnedsettelse		(356 892 200)				(356 892 200)
Avsatt utbytte					(18 000 000)	(18 000 000)
Årets resultat					18 542 667	18 542 667
Egenkapital pr 31.12 2017	509 846 000	(356 892 200)	184 640 920	232 580 205	2 013 065	572 187 990

Noter 2017

Note 10 - Aksjekapital og aksjonærinformasjon

Aksjekapitalen på kr. 509 846 000 består av 509 846 aksjer á kr. 1 000. Alle aksjer har like rettigheter.

Oversikt over aksjonærene 31.12.2017

	Antall aksjer	Eierandel
Norgesnett Holding AS	509 846	100 %
Totalt antall aksjer	509 846	100 %

Note 11 - Langsiktig gjeld til konsernselskap

Langsiktig gjeld til konsernselskaper inngår med følgende beløp:

	2017	2016
Annen langsiktig gjeld	356 892 200	0

Selskapet har langsiktig gjeld på kr. 356 892 200,- til Norgesnett Holding AS.

Lånet renteberegnes med Nibor 3 mnd. + 5%

Gjelden relaterer seg til kapitalnedsettelsen som ikke var endelig gjennomført pr. 31.12.2017

Noter 2017

Kontantstrømoppstilling

	2017	2016
Resultat før skattekostnad	30 567 517	90 607 131
Periodens betalte skatt	-	-509 706
Ordinære avskrivninger	91 637 824	81 570 123
Endring pensjoner	-	-13 848 118
Endring i kundefordringer	-41 343 663	-7 073 991
Endring i vareleverandørgjeld	3 946 494	23 634 631
Endring i andre tidsavgrensingsposter	-53 973 252	-48 447 781
Netto kontantstrøm fra operasjonelle aktiviteter	30 834 920	125 932 289
Kontantstrøm fra investeringsaktiviteter		
Utbetalinger ved kjøp av varige driftsmidler	-196 341 310	-168 652 125
Innbetalinger på lånefordring konsern	4 720 025	8 605 876
Innbetalinger på andre lånefordringer	189 601 980	186 935 794
Netto kontantstrøm fra investeringsaktiviteter	-2 019 305	26 889 546
Kontantstrømmer fra finansieringsaktiviteter		
Netto endring gjeld konsernselskaper	91 364 705	-72 728 470
Utbetalinger av konsernbidrag	-	-52 754 355
Tilbakebetalinger av egenkapital	-	-
Utbetalinger av utbytte	-120 000 000	-27 200 000
Netto kontantstrømmer fra finansieringsaktiviteter	-28 635 295	-152 682 826
Netto kontantstrøm for perioden	180 319	139 010
Kontanter og kontantekvivalenter ved periodens begynnelse	1 806 590	1 667 581
Kontanter og kontantekvivalenter ved periodens slutt	1 986 909	1 806 591

Til generalforsamlingen i Norgesnett AS

Uavhengig revisors beretning

Uttalelse om revisjonen av årsregnskapet 2017

Konklusjon

Vi har revidert Norgesnett AS' årsregnskap som viser et overskudd på kr 18 542 667. Årsregnskapet består av balanse per 31. desember 2017, resultatregnskap og kontantstrømoppstilling for regnskapsåret avsluttet per denne datoen og noter til årsregnskapet, herunder et sammendrag av viktige regnskapsprinsipper.

Etter vår mening er det medfølgende årsregnskapet avgitt i samsvar med lov og forskrifter og gir et rettviseende bilde av selskapets finansielle stilling per 31. desember 2017, og av dets resultater og kontantstrømmer for regnskapsåret avsluttet per denne datoen i samsvar med regnskapslovens regler og god regnskapsskikk i Norge.

Grunnlag for konklusjonen

Vi har gjennomført revisjonen i samsvar med lov, forskrift og god revisjonsskikk i Norge, herunder de internasjonale revisjonsstandardene International Standards on Auditing (ISA-ene). Våre oppgaver og plikter i henhold til disse standardene er beskrevet i Revisors oppgaver og plikter ved revisjon av årsregnskapet. Vi er uavhengige av selskapet slik det kreves i lov og forskrift, og har overholdt våre øvrige etiske forpliktelser i samsvar med disse kravene. Etter vår oppfatning er innhentet revisjonsbevis tilstrekkelig og hensiktsmessig som grunnlag for vår konklusjon.

Øvrig informasjon

Ledelsen er ansvarlig for øvrig informasjon. Øvrig informasjon består av årsberetningen, men inkluderer ikke årsregnskapet og revisjonsberetningen.

Vår uttalelse om revisjonen av årsregnskapet dekker ikke øvrig informasjon, og vi attesterer ikke den øvrige informasjonen.

I forbindelse med revisjonen av årsregnskapet er det vår oppgave å lese øvrig informasjon med det formål å vurdere hvorvidt det foreligger vesentlig inkonsistens mellom øvrig informasjon og årsregnskapet, kunnskap vi har opparbeidet oss under revisjonen, eller hvorvidt den tilsynelatende inneholder vesentlig feilinformasjon.

Dersom vi konkluderer med at den øvrige informasjonen inneholder vesentlig feilinformasjon er vi pålagt å rapportere det. Vi har ingenting å rapportere i så henseende.

Styrets og daglig leders ansvar for årsregnskapet

Styret og daglig leder (ledelsen) er ansvarlig for å utarbeide årsregnskapet i samsvar med lov og forskrifter, herunder for at det gir et rettviseende bilde i samsvar med regnskapslovens regler og god regnskapsskikk i Norge. Ledelsen er også ansvarlig for slik internkontroll som den finner nødvendig

for å kunne utarbeide et årsregnskap som ikke inneholder vesentlig feilinformasjon, verken som følge av misligheter eller feil.

Ved utarbeidelsen av årsregnskapet må ledelsen ta standpunkt til selskapets evne til fortsatt drift og opplyse om forhold av betydning for fortsatt drift. Forutsetningen om fortsatt drift skal legges til grunn for årsregnskapet så lenge det ikke er sannsynlig at virksomheten vil bli avviklet.

Revisors oppgaver og plikter ved revisjonen av årsregnskapet

Vårt mål med revisjonen er å oppnå betryggende sikkerhet for at årsregnskapet som helhet ikke inneholder vesentlig feilinformasjon, verken som følge av misligheter eller utilsiktede feil, og å avgi en revisjonsberetning som inneholder vår konklusjon. Betyggende sikkerhet er en høy grad av sikkerhet, men ingen garanti for at en revisjon utført i samsvar med lov, forskrift og god revisjonsskikk i Norge, herunder ISA-ene, alltid vil avdekke vesentlig feilinformasjon som eksisterer. Feilinformasjon kan oppstå som følge av misligheter eller utilsiktede feil. Feilinformasjon blir vurdert som vesentlig dersom den enkeltvis eller samlet med rimelighet kan forventes å påvirke økonomiske beslutninger som brukerne foretar basert på årsregnskapet.

Som del av en revisjon i samsvar med lov, forskrift og god revisjonsskikk i Norge, herunder ISA-ene, utøver vi profesjonelt skjønn og utviser profesjonell skepsis gjennom hele revisjonen. I tillegg:

- identifiserer og anslår vi risikoen for vesentlig feilinformasjon i regnskapet, enten det skyldes misligheter eller utilsiktede feil. Vi utformer og gjennomfører revisjonshandlinger for å håndtere slike risikoer, og innhenter revisjonsbevis som er tilstrekkelig og hensiktsmessig som grunnlag for vår konklusjon. Risikoen for at vesentlig feilinformasjon som følge av misligheter ikke blir avdekket, er høyere enn for feilinformasjon som skyldes utilsiktede feil, siden misligheter kan innebære samarbeid, forfalskning, bevisste utelatelser, uriktige fremstillinger eller overstyring av internkontroll.
- opparbeider vi oss en forståelse av den interne kontroll som er relevant for revisjonen, for å utforme revisjonshandlinger som er hensiktsmessige etter omstendighetene, men ikke for å gi uttrykk for en mening om effektiviteten av selskapets interne kontroll.
- evaluerer vi om de anvendte regnskapsprinsippene er hensiktsmessige og om regnskapsestimatene og tilhørende noteopplysninger utarbeidet av ledelsen er rimelige.
- konkluderer vi på hensiktsmessigheten av ledelsens bruk av fortsatt drift-forutsetningen ved avleggelsen av regnskapet, basert på innhentede revisjonsbevis, og hvorvidt det foreligger vesentlig usikkerhet knyttet til hendelser eller forhold som kan skape tvil av betydning om selskapets evne til fortsatt drift. Dersom vi konkluderer med at det eksisterer vesentlig usikkerhet, kreves det at vi i revisjonsberetningen henleder oppmerksomheten på tilleggsopplysningene i regnskapet, eller, dersom slike tilleggsopplysninger ikke er tilstrekkelige, at vi modifierer vår konklusjon om årsregnskapet og årsberetningen. Våre konklusjoner er basert på revisjonsbevis innhentet inntil datoen for revisjonsberetningen. Etterfølgende hendelser eller forhold kan imidlertid medføre at selskapet ikke fortsetter driften.
- evaluerer vi den samlede presentasjonen, strukturen og innholdet, inkludert tilleggsopplysningene, og hvorvidt årsregnskapet representerer de underliggende transaksjonene og hendelsene på en måte som gir et rettviseende bilde.



Vi kommuniserer med styret blant annet om det planlagte omfanget av revisjonen og til hvilken tid revisjonsarbeidet skal utføres. Vi utveksler også informasjon om forhold av betydning som vi har avdekket i løpet av revisjonen, herunder om eventuelle svakheter av betydning i den interne kontrollen.

Uttalelse om øvrige lovmessige krav

Konklusjon om årsberetningen

Basert på vår revisjon av årsregnskapet som beskrevet ovenfor, mener vi at opplysningene i årsberetningen om årsregnskapet, forutsetningen om fortsatt drift og forslaget til anvendelse av overskuddet er konsistente med årsregnskapet og i samsvar med lov og forskrifter.

Konklusjon om registrering og dokumentasjon

Basert på vår revisjon av årsregnskapet som beskrevet ovenfor, og kontrollhandlinger vi har funnet nødvendig i henhold til internasjonal standard for attestasjonsoppdrag (ISAE) 3000 «Attestasjonsoppdrag som ikke er revisjon eller forenklet revisorkontroll av historisk finansiell informasjon», mener vi at ledelsen har oppfylt sin plikt til å sørge for ordentlig og oversiktlig registrering og dokumentasjon av selskapets regnskapsopplysninger i samsvar med lov og god bokføringsskikk i Norge.

Sarpsborg, 7. mars 2018
PricewaterhouseCoopers AS

A handwritten signature in blue ink that reads 'Jan-Erik Rothe'.

Jan Erik Rothe
Statsautorisert revisor



Norges
nett